

第50回京大植物園観察会

テーマ 京大植物園花の地図を作ろう

ガイド 西田佐知子 坂本三和

2007年5月17日(木) 12:05～13:40 晴れ

～植物園花と樹の地図作り～

今回の観察会では、参加者と主催者側が協力して園内の花や樹木の地図をつくるという取り組みを初めて行いました。

当日は参加者とスタッフを四班に分け、同時に植物園の白地図を四つの区域に分割し、各班が一つずつ担当しました。「この白地図にはまだ何も記入されいていません。植物園を歩くのが楽しくなるような地図を作ってみましょう」というガイドの声かけのもと、地図作りに取りかかりました。各班とも担当区域の中で目印になる樹木や、現在花をつけている木や草の位置を、花の色に近いシールや色鉛筆などを使って記入していきしました。

40分ほどで記入を終えて集合し、各班が記入した地図を一枚の大きなボードに貼り合わせて植物園全体の「花と樹の地図(2007年春バージョン)」が完成しました。最後に、各班の担当エリアの特徴や「みどころ」を紹介し合ってお開きとなりました。

京大植物園花と樹の地図 2007春

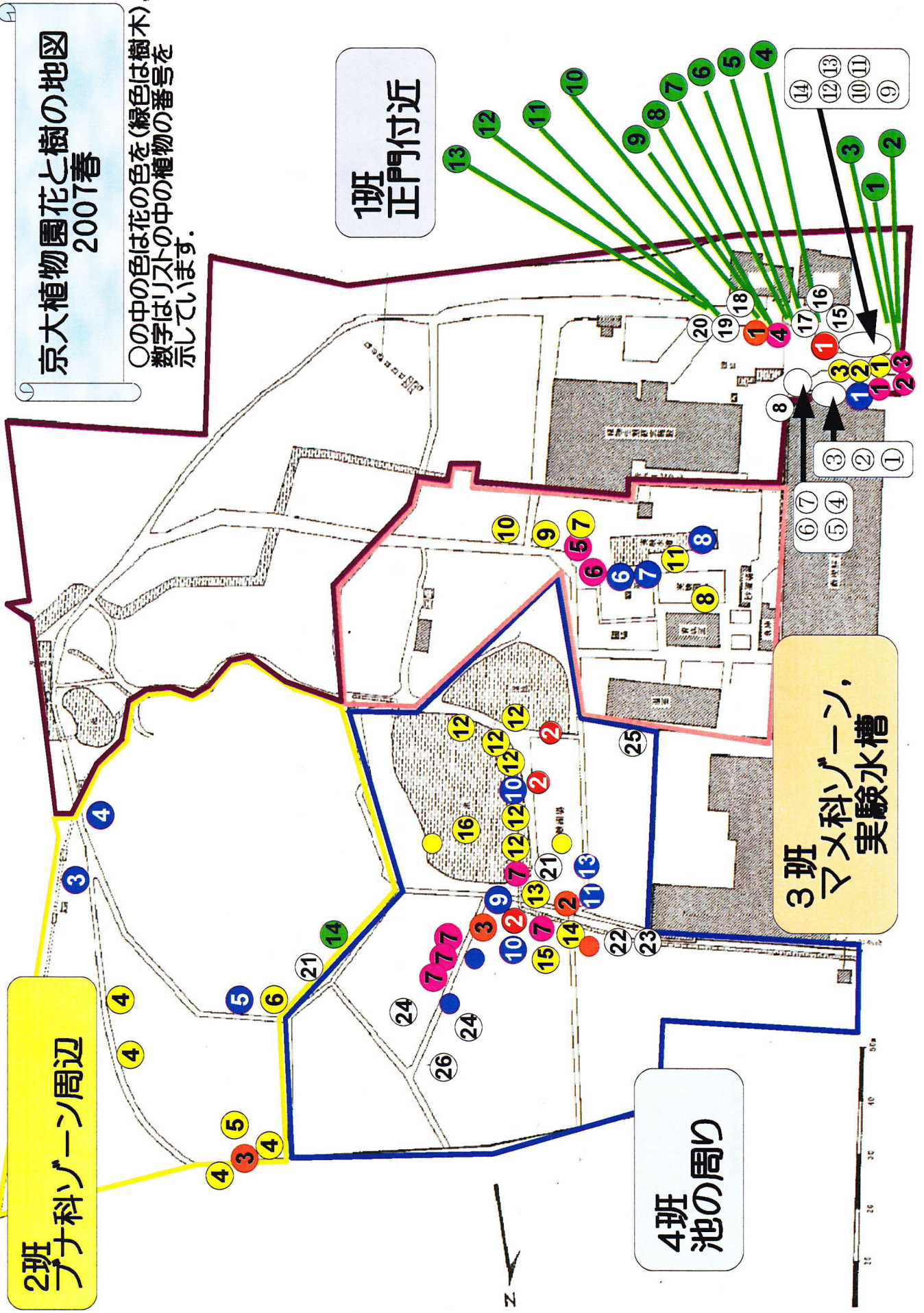
○の中の色は花の色を(緑色は樹木),
数字はリストの中の植物の番号を
示しています。

1班
正門付近

3班
マメ科ゾーン,
実験水槽

2班
ブナ科ゾーン周辺

4班
池の周り



1班 植物園正門付近

色・番号	植物名	状態,備考
1	フェイスジョア	
1	オニユリ	
1	コツクバネウツギ	満開
2	?	
3	(ムラサキカタバミ) イモカタバミ	
4	カラスノエンドウ	
1	オオイヌノフグリ	
2	ムラサキツユクサ	
1	セイヨウタンポポ	
2	カタバミ	
3	コオニタビラコ	
1	ユキヤナギ	花終わり
2	コデマリ	花ガラ
3	シャリンバイ	
4	ホソバイヌビワ	実
5	ガクアジサイ	
6	スイリョウヒバ	
7	サカキ	
8	?	
9	キンギンボク	実
10	ユキヤナギ	
11	キンモクセイ	
12	センダン	
13	ユリノキ (ハンテンボク)	
14	フキ	
15	ナンテン	
16	アオキ	
17	サンゴジュ	
18	スイカズラ	
19	シャガ	
20	シナノキ	
1	トベラ	
2	キンモクセイ	
3	チャンチンモドキ	
4	?	
5	ゲンペイシダレモモ	
6	カシワ?	
7	ゴマキ	
8	シダレザクラ	
9	カキ	
10	ポーポ	
11	ゴヨウアケビ	
12	ユズ	
13	アオキ	

各植物の色と番号は地図中の「○」の色と番号に対応しています。白, 黄, 青, 桃, 橙, 赤は花の色を示し, 緑色は樹木を表します。

2班 ブナ科ゾーン付近

色・番号	植物名	状態,備考
3	ツルギキョウ? (ピンカマイナー) (?ツルクサ)	開花, ツルニチニチソウ かも
4	ツユクサの一種?	開花
5	キランソウ	開花
4	カンサイタンポポ	開花直前
5	オニタビラコ	開花
6	ヤブニッケイ	開花, 小花
21	ハルジオン?	
14	トサミズキ	咲きおわり

3班 マメ科ゾーン, 実験水槽

色・番号	植物名	状態,備考
5	ヒメジョオン	
6	トウバナ	
6	ニワゼキショウ	
7	トキワハゼ	
8	ヘラバオモダカ	
7	ハクウンボク	散り際
8	ハキダメギク	
9	ウツキ	ツボミ
10	イモカタバミ	
11	コウホネsp.	

このほかに ムラサキサギゴケ, キュウリグサ,
グンバイナズナ, カタバミ, オニタビラコ, カラスノエンドウ,
イヌタガラシ, オオイヌノフグリ, タチイヌノフグリ,
トウサイカチ, ヤブジラミ

4班 池の周り

色・番号	植物名	状態,備考
2	(ヘビ?) イチゴ	実?
2	チチコグサ ×2種?	
3	チャンチンモドキ	
7	イモ/ムラサキカタバミ	
9	ムラサキサギゴケ	
10	?ツユクサ	
11	タチイヌノフグリ	
12	?ツユクサ	
13	コンフリー	
12	キショウブ	
13	カンサイタンポポ	
14	タビラコsp.	
15	?イチゴ	
16		
21	キクムグラ	
22	シャリンバイ (バラ科)	
23		
24	ハルジオン	
25	?	
26	アブラギリ	

第1班

(正門付近)



コツクバネウツギ (遠景)



スイカズラ



イモカタバミ

第2班

(ブナ科ゾーン周辺)



エゴノキ



キラソウ




ヤブニッケイ

第3班


(マメ科ゾーン、実験水槽付近)



バショウ



カラスノエンドウ



アカメヤナギ

第4班

(池の周り)



アブラギリ



キシヨウブ



ムラサキツククサ